



ЦИФРОВОЙ  
ОБРАЗОВАТЕЛЬНЫЙ  
КОНТЕНТ

INNOPOLIS  
UNIVERSITY

Результат реализации федерального проекта «Кадры для цифровой экономики» национальной программы «Цифровая экономика Российской Федерации»

# Цифровой контент школам и СПО

**Фомина Ксения**

Руководитель по работе с регионами



МИНИСТЕРСТВО  
ПРОСВЕЩЕНИЯ  
РОССИЙСКОЙ  
ФЕДЕРАЦИИ



Минцифры  
России



Кадры  
для цифровой  
экономики





**Предоставление бесплатного доступа к верифицированному контенту всем обучающимся и педагогам вне зависимости от уровня дохода и места проживания семьи**

**ЦИФРОВОЙ ОБРАЗОВАТЕЛЬНЫЙ КОНТЕНТ** – совокупность средств обучения и воспитания в цифровой форме, обеспечивающих возможность достижения предметных, метапредметных и личностных результатов в рамках заявленного курса, дисциплины (модуля, раздела) за счет реализации в них функций по освоению и закреплению и контролю освоения знаний и представлений, формированию компетенций и навыков на основе современных программных и интерактивных технологических решений.

**В 2024 году 100% образовательных организаций, реализующих программы начального общего, основного общего, среднего общего и среднего профессионального образования, получат онлайн-доступ к цифровым образовательным ресурсам, сервисам и контенту, соответствующим содержательным и техническим требованиям.**

# Преимущества для субъектов РФ

1

Пользователям предоставляется онлайн-доступ к цифровому образовательному контенту, прошедшему процедуру верификации на соответствие требованиям, установленным утвержденной Президиумом правкомиссии Концепцией Мероприятия, сформированным на основании приказа Министерства просвещения Российской Федерации от 11.08.2021 № 543 "Об утверждении критериев и порядка проведения экспертизы цифрового образовательного контента и образовательных сервисов, предлагаемых поставщиками контента и образовательных сервисов в рамках цифровой образовательной среды"

2

Для образовательных организаций участие в Мероприятии позволит сократить расходы на приобретение цифрового образовательного контента (бесплатный доступ)

3

Для педагогических работников предоставляется возможность ознакомиться с разнообразием цифрового образовательного контента и использовать его под свои задачи: использовать на уроках как основной или дополнительный материал, в рамках подготовки к олимпиадам и итоговой государственной аттестации, применять дистанционное обучение в рамках активировок или в период больничного № обучающегося и тд.

4


Для субъектов РФ участие в Мероприятии дает возможность повысить уровень цифровой зрелости в сфере образования в соответствии с приказом Минцифры России от 18 ноября 2020 г. № 600, постановлением Правительства Российской Федерации от 3 апреля 2021 г. № 542.

# Онлайн - платформа educont.ru

Цифровой образовательный контент, предоставляемый поставщиками, относится к общеобразовательным учебным дисциплинам, включая учебные предметы обязательных предметных областей ФГОС среднего общего образования.

## 2021

ООО «Учи.ру»  
ООО «Фоксфорд»  
ООО «МЭО»  
ООО «ИС—ПАБЛИШИНГ»  
ЗАО «Новый диск — Трейд»



**5 поставщиков**

## 2022

ООО «Учи.ру»  
ООО «Фоксфорд»  
ООО «МЭО»  
ООО «ИС—ПАБЛИШИНГ»  
ЗАО «Новый диск — Трейд»

### Новые поставщики:

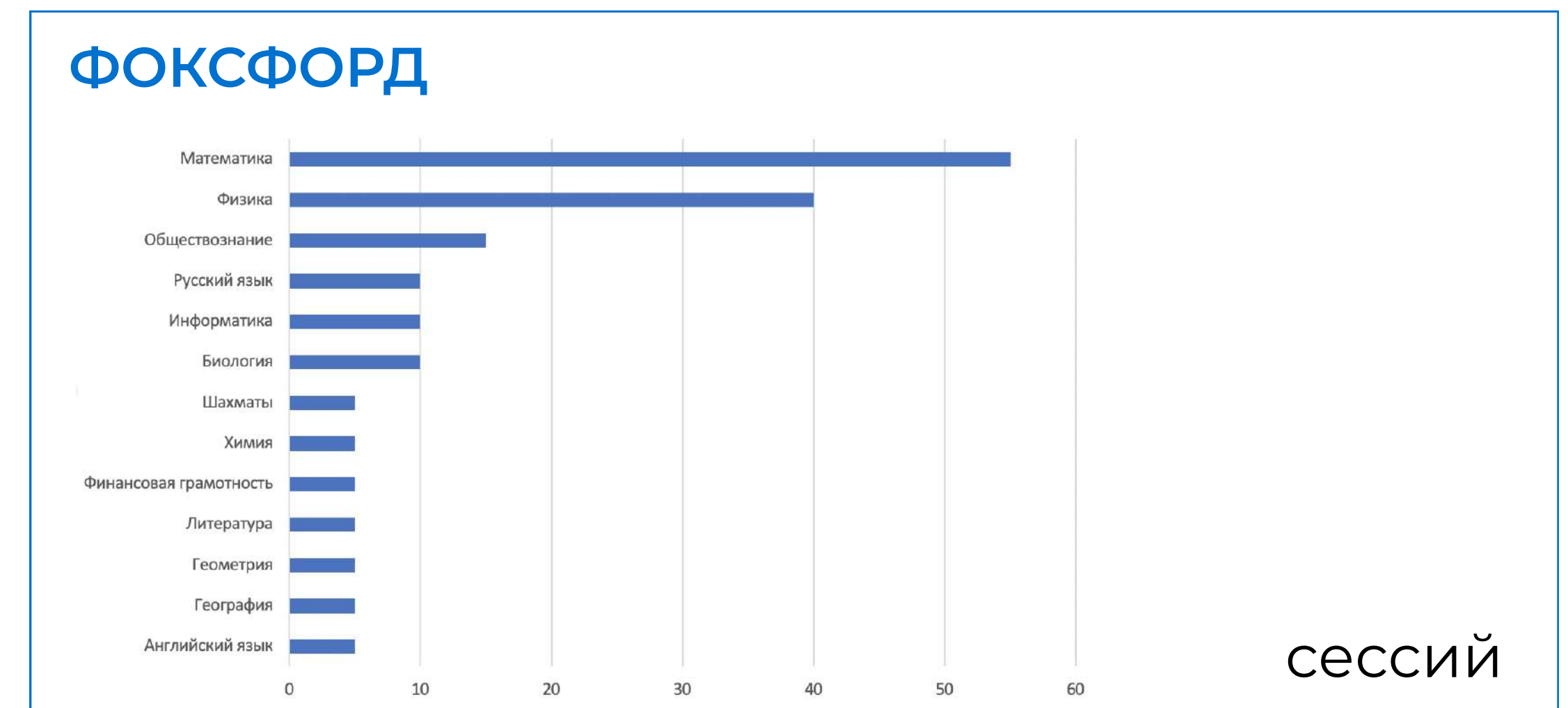
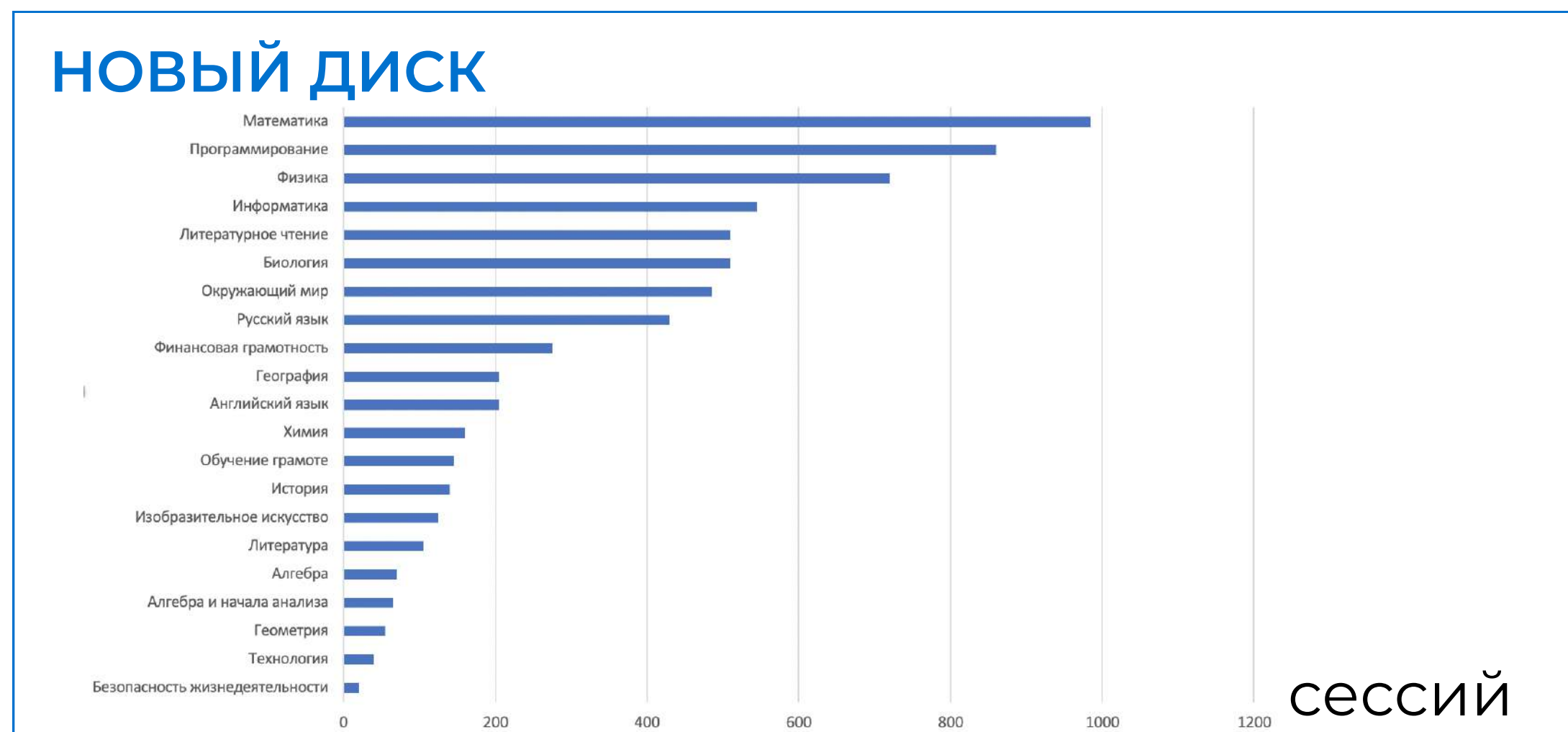
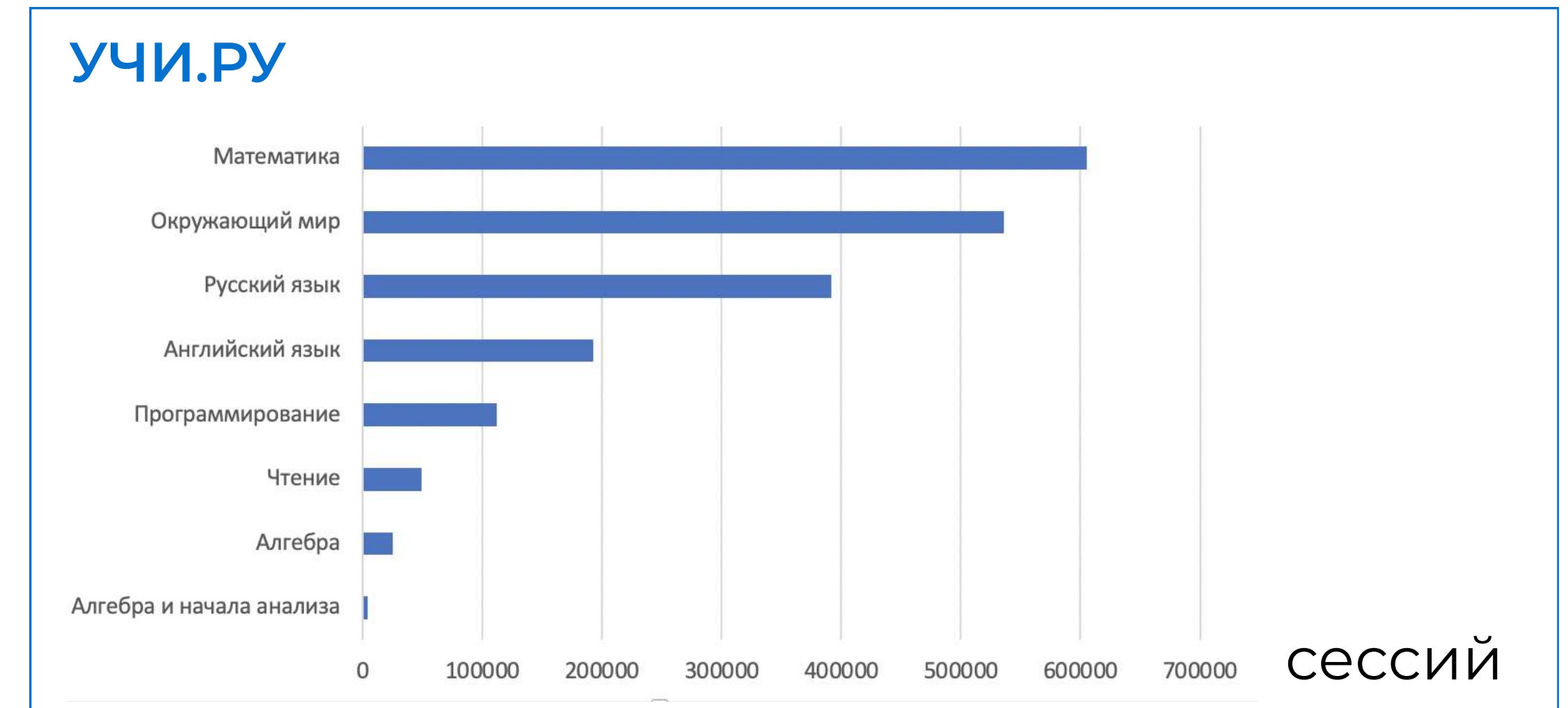
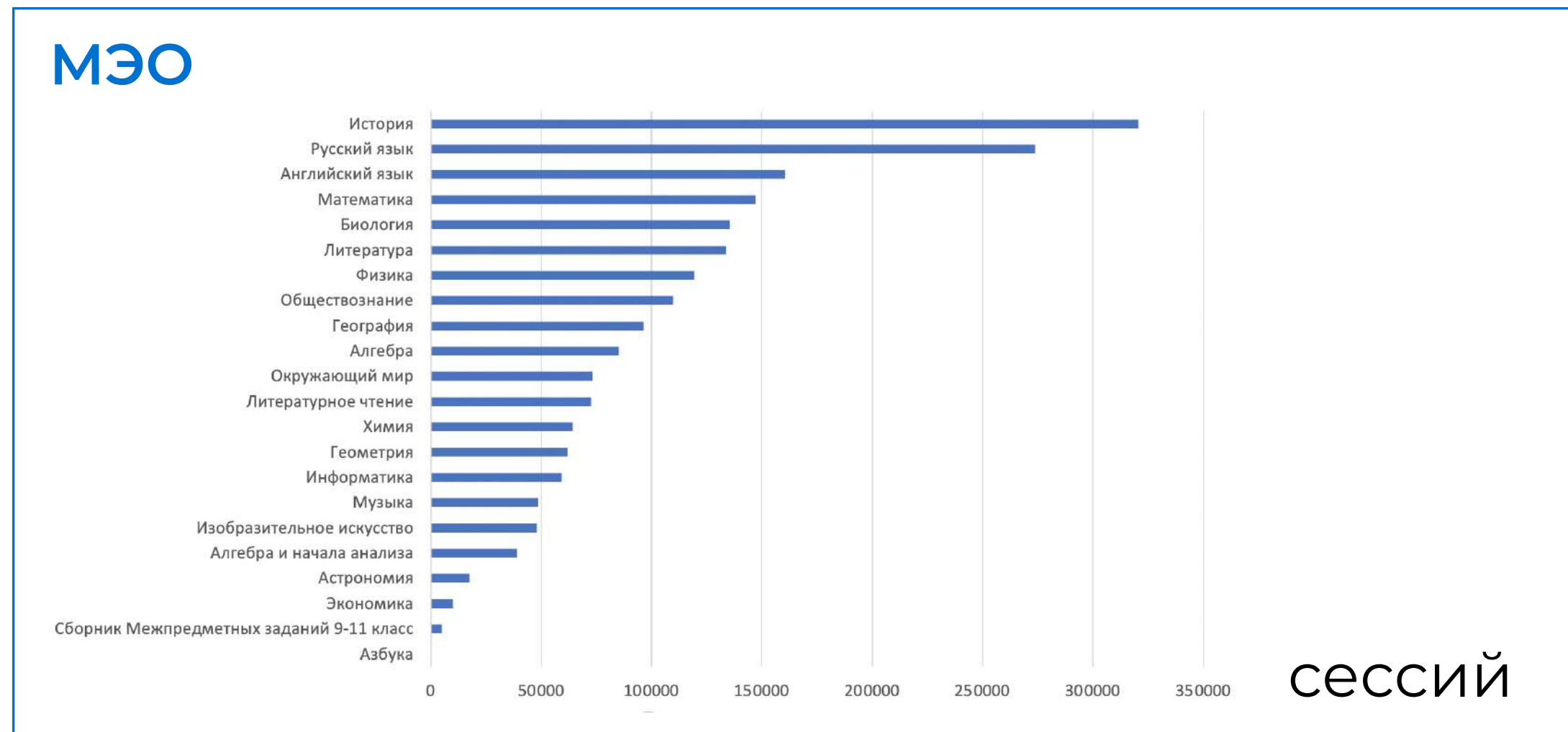
ООО «ИИТ»  
ООО «Нейтив класс»  
ООО «Айсмарт»  
ООО «Новая школа»  
ООО «Глобаллаб»  
АО «Издательство  
"Просвещение"»  
ООО «Физикон лаб»  
ООО «ЯКласс»  
ООО «МШСО»

**14 поставщиков**

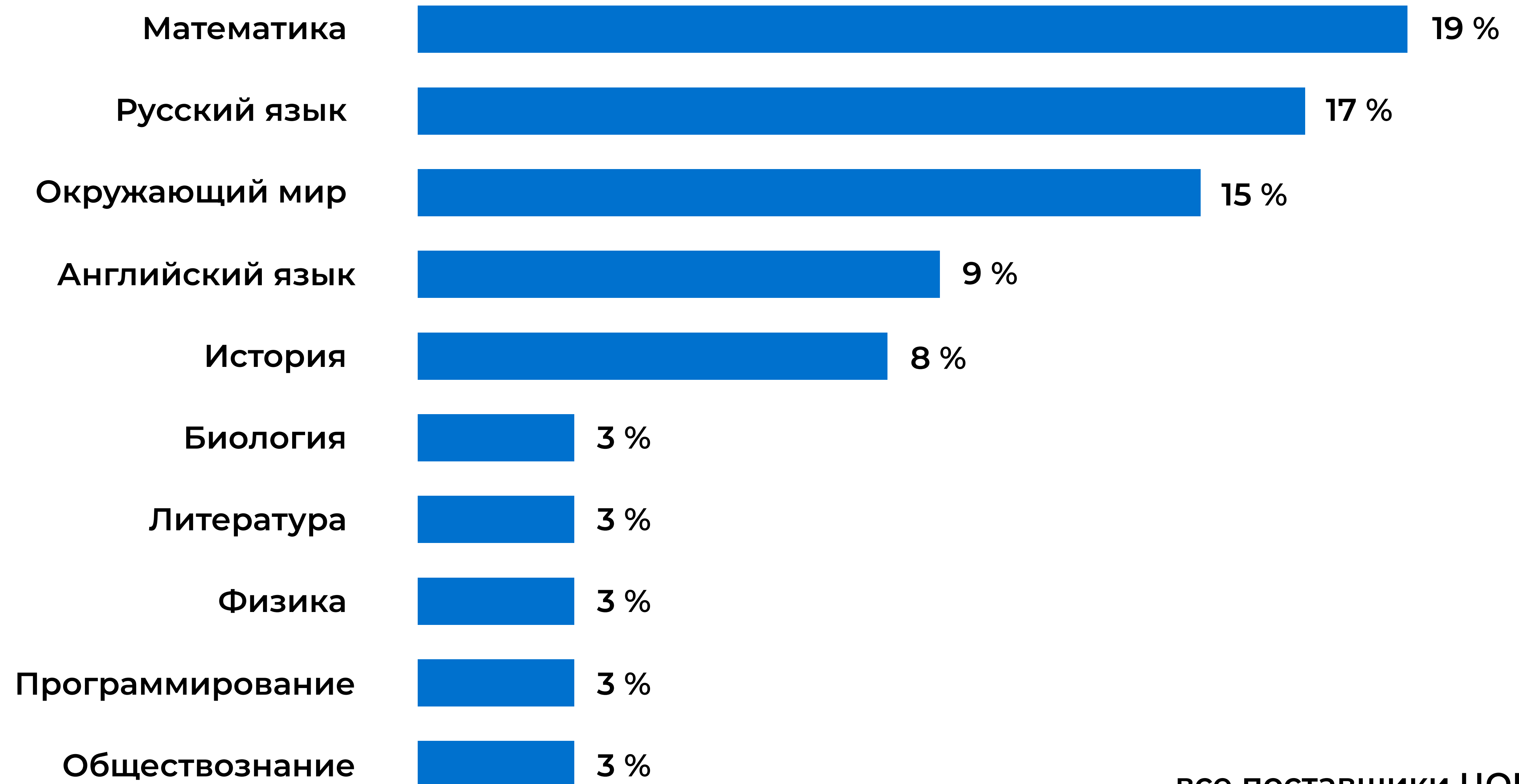




# Статистика по потреблению контента 2021



# Рейтинг по предметам 2021



все поставщики ЦОК

# Статистика

на 31 декабря 2021 г. на [educont.ru](https://educont.ru)

**85**

регионов

**28 739**

количество образовательных  
организаций

**175 017**

количество подтвержденных  
педагогических работников

**1 183 108**

количество подтвержденных  
обучающихся

# Статистика по неподтвержденным пользователям на 31 декабря 2021 года

Статистика по педагогам



## 35 979

педагогов не подтверждены образовательной организацией

Статистика по учащимся



## 256 203

обучающихся не подтверждены педагогами

Данных пользователей, которые не были подтверждены на 31 декабря 2021 года

Необходимо подтвердить до 1 марта 2022 года



[Инструкции для школ](#)



# Порядок подключения новых образовательных организаций



Официальное письмо в адрес АНО «Университет Иннополис» от органа исполнительной власти субъекта РФ, осуществляющий управление в сфере образования с предоставлением списка образовательных организаций (ИНН, полное наименование образовательной организации, ФИО директора, официальный e-mail организации)



Официальная заявка на официальном бланке образовательной организации на адрес [regions@educont.ru](mailto:regions@educont.ru) с официального e-mail образовательной организации

Заявка для субъектов



Заявка для школ и СПО




# Порядок подключения НОВЫХ ПОЛЬЗОВАТЕЛЕЙ

1

Педагогический работник регистрируется на сайте [educont.ru](https://educont.ru) и ожидает подтверждения со стороны образовательной организации. После подтверждения пользователю открывается доступ к бесплатному контенту


Инструкции для педагога



2

Родитель или законный представитель регистрируется на сайте [educont.ru](https://educont.ru) и ожидает подтверждения со стороны педагога. После подтверждения пользователю открывается доступ к бесплатному контенту для его детей

Инструкции для родителей



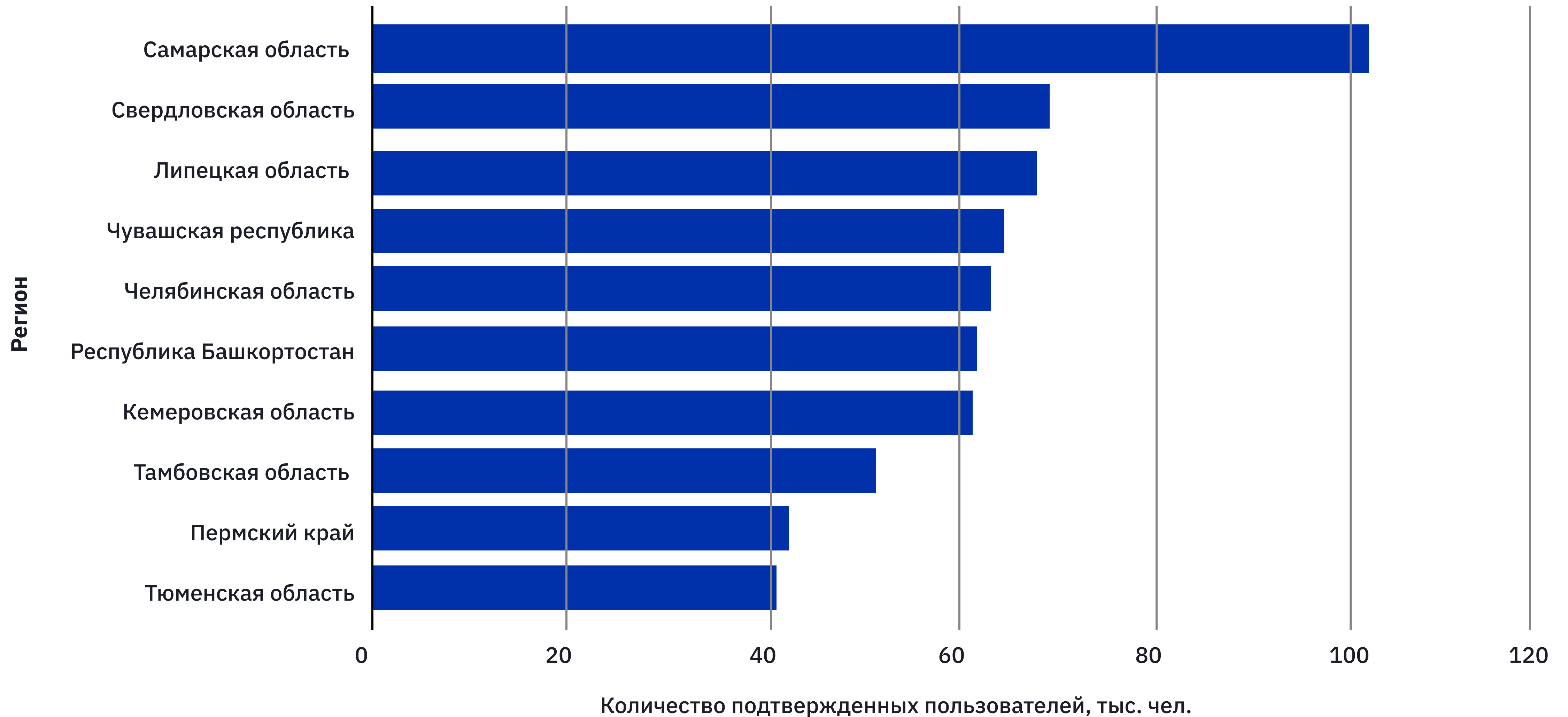
3

Обучающийся старше 18 лет регистрируется на сайте [educont.ru](https://educont.ru) и ожидает подтверждения со стороны педагога. После подтверждения пользователю открывается доступ к бесплатному контенту

Инструкции для обучающегося



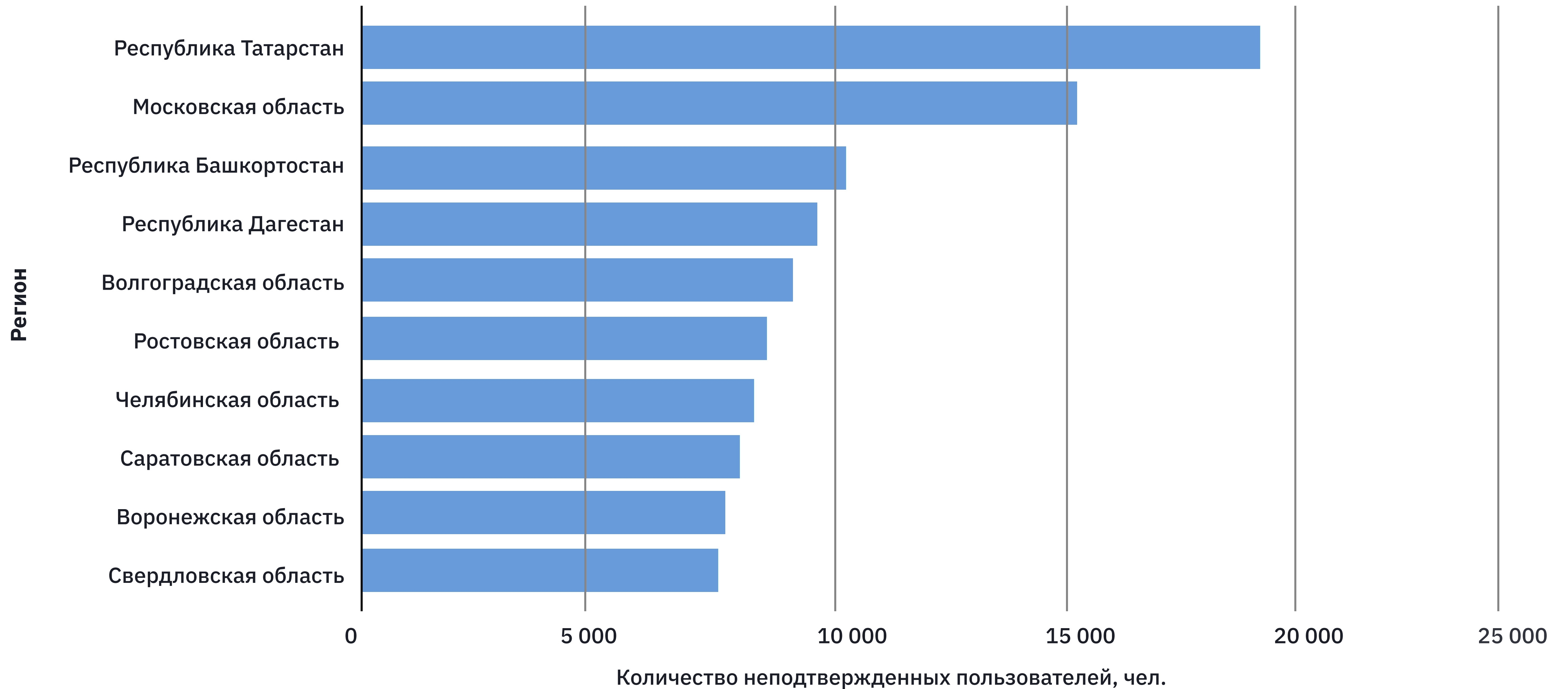
# ТОП-10 регионов по активным подтвержденным пользователям





# ТОП-10 регионов

## по неподтвержденным пользователям

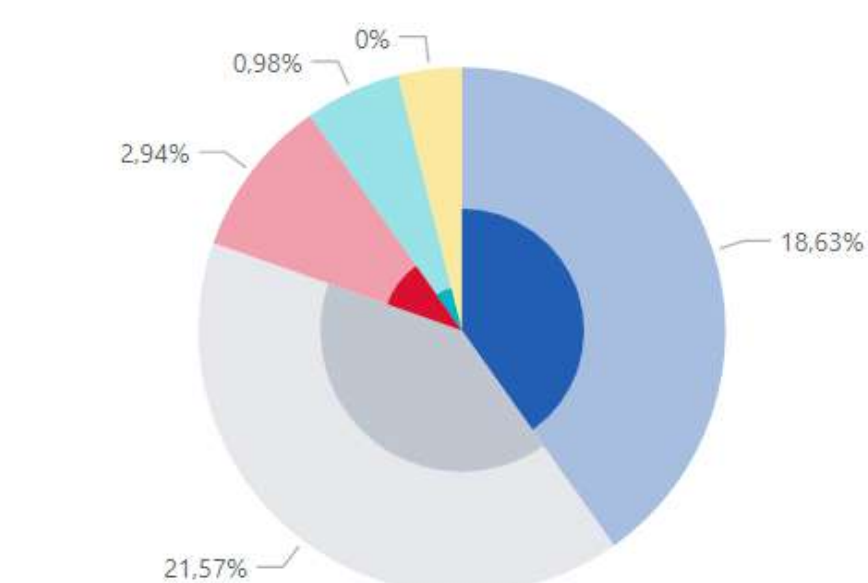


# Инструменты для аналитики данных

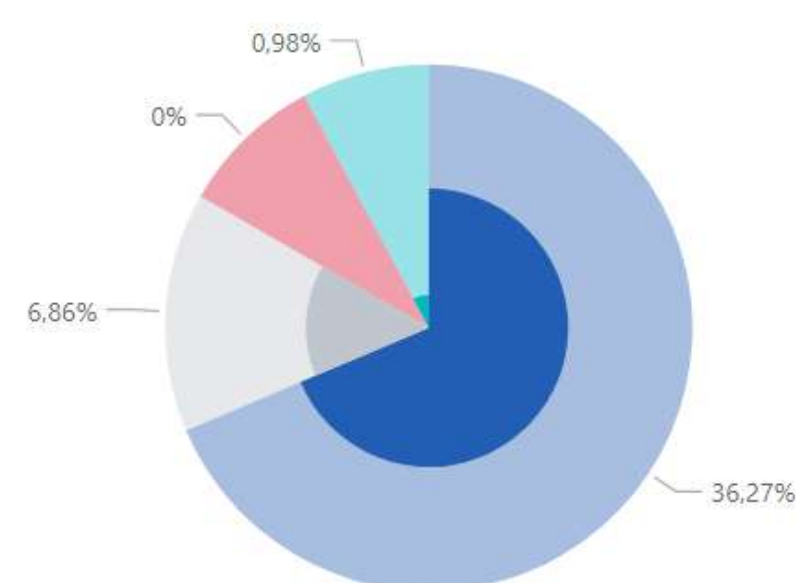
Регион:  Муниципалитет:

Город Сельская местность **женский** мужской

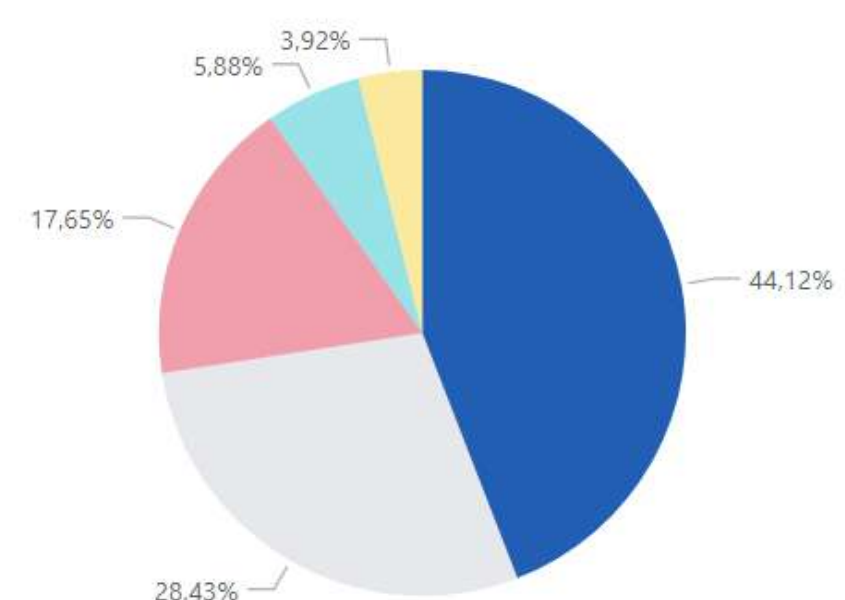
Разбивка по возрасту



Разбивка по педагогическом стажу



Разбивка по квалификации



● 36-50 лет ● 51-65 лет ● 25-35 лет ● От 66 и стар... ● До 25 лет ● 20 лет и более ● 10-20 лет в... ● До 5 лет вк... ● 5-10 лет вк... ● Высшая ● Первая ● Соответствие ● Нет квал... ● Молодой с...

## Архангельская область

Воспользовались цифровым контентом: 143  
 Количество школ: 274  
 Всего обучающихся: 13 591

Педагоги, завершившие ассесмент: 285

Педагоги, проходящие ассесмент: 143

Всего педагогов: 2 832



| Школа  | Адрес  | Подтверждение обучающихся | Подтверждение педагогов |
|--|--|---------------------------|-------------------------|
| 1. ФГКОУ "СОШ № 150"   | 163055, ОБЛАСТЬ АРХАНГЕЛЬСКАЯ, ГОРОД АРХАНГЕЛЬСК, НАСЕЛЕННЫЙ ПУНКТ АРХАНГЕЛЬСК-55, УЛИЦА 850-ЛЕТИЯ МОСКВЫ, 5 | Не подтверждены           | Подтверждены            |
| 2. ПОУ "СЕВЕРОВДИНСКИЙ КОЛЛЕДЖ УПРАВЛЕНИЯ И ИНФОРМАЦИОННЫХ ТЕХНОЛОГИЙ" | 164520, Архангельская обл, г Северодвинск, ул Пионерская, д 14А/24   | Не подтверждены           | Подтверждены            |
| 3. НЧОУ СЭЛ  | 163001, Архангельская обл, г Архангельск, ул Суворова, д 2   | Не подтверждены           | Не подтверждены         |
| 4. МОУ УДИМСКАЯ №2 СОШ   | 165370, Архангельская обл, Котласский р-н, поселок Удимский, ул Школьная, д 1                                | Подтверждены              | Не подтверждены         |
| 5. МОУ "ШИПИЦЫНСКАЯ СОШ"   | 165320, Архангельская обл, Котласский р-н, рп Шипицыно, ул Школьная, д 12                                    | Подтверждены              | Подтверждены            |
| 6. МОУ "ЧЕРЕМУШСКАЯ ООШ"   | 165346, Архангельская обл, Котласский р-н, поселок Черемушский, ул Железнодорожная, д 20                     | Подтверждены              | Подтверждены            |
| 7. МОУ "ХАРИТОНОВСКАЯ СОШ"   | 165333, Архангельская обл, Котласский р-н, поселок Харитоново, ул Кирова, д 48                               | Подтверждены              | Подтверждены            |
| 8. МОУ "УХОТСКАЯ СШ"   | 164144, Архангельская обл, Каргопольский р-н, деревня Песок, ул Центральная, д 1                             | Подтверждены              | Подтверждены            |
| 9. МОУ "УСАЧЕВСКАЯ СШ"   | 164122, Архангельская обл, Каргопольский р-н, деревня Усачевская, Школьный пер, д 7                          | Подтверждены              | Подтверждены            |
| 10. МОУ "СРЕДНЯЯ ШКОЛА №2"   | 164110, Архангельская обл, Каргопольский р-н, г Каргополь, ул 3 Интернационала, д 31                         | Подтверждены              | Подтверждены            |



Ссылка на отчет по ассесменту



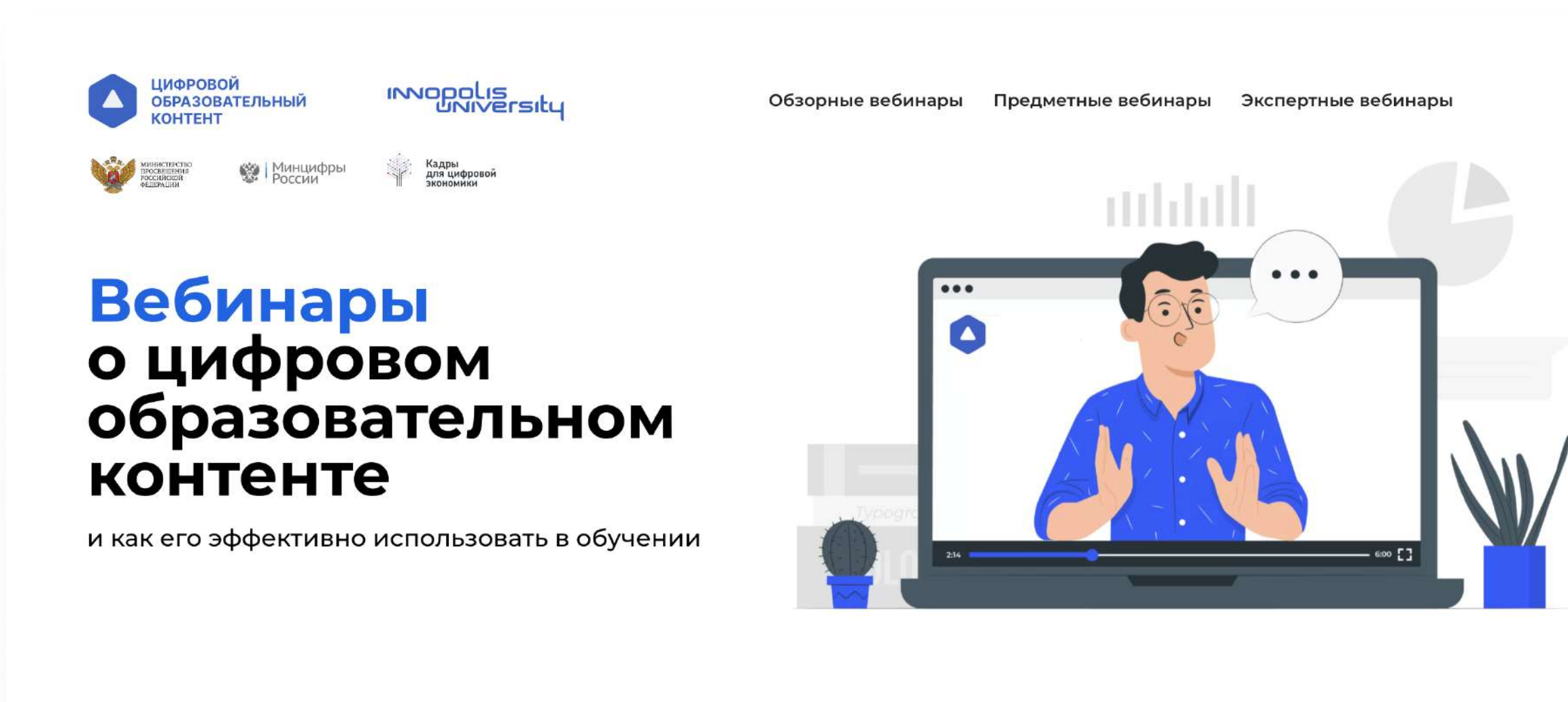
Статистика по подтвержденным пользователям

Для ознакомления со всеми возможностями платформы [educont.ru](https://educont.ru) и сервисами, предоставляемыми поставщиками контента, проводятся вебинары.

Типы вебинаров:  
обзорные, предметные, экспертные

[educontwebinar.tilda.ws](https://educontwebinar.tilda.ws)

**Вебинары по подтверждению  
пользователей в личном кабинете  
15 февраля в 16:00**





Способность решать разнообразные задачи в цифровой среде с использованием цифровых продуктов

**Цифровые компетенции педагога - способность эффективно использовать цифровые инструменты (средства, технологии, ресурсы и т.д) в решении профессиональных педагогических задач**

## Принципы разработки Модели ЦК:

1

Компетентностно-ориентированность

2

Уровневость

3

Индивидуализация траектории формирования ЦК

# Типологические профили сформированности ЦК

- Начинаящий
- Исследующий
- Интегратор
- Экспертный
- Элементарный
- Прогрессирующий
- Продвинутый
- Новатор

## Что педагоги получат за 60 минут



### Комплексная диагностика

Оцените свой уровень цифровой компетентности: узнайте о ваших сильных сторонах и областях для развития



### Именной сертификат

Получите именной сертификат о прохождении комплексной диагностики. Он станет полезным дополнением вашего портфолио



### Развитие компетенций

Получите приглашение на бесплатное обучение на курсах Университета Инополис и сформируйте собственный образовательный трек

В 2021 году **39 599** педагогических работников прошло оценку цифровых компетенций по уровням, профилям и 17 цифровым компетенциям

## Портрет среднестатистического участника исследования:

женщина 43–44 лет, имеющая первую или высшую квалификационную категорию, со стажем работы 20 и более лет, работает в городе и преподаёт математику или русский язык.

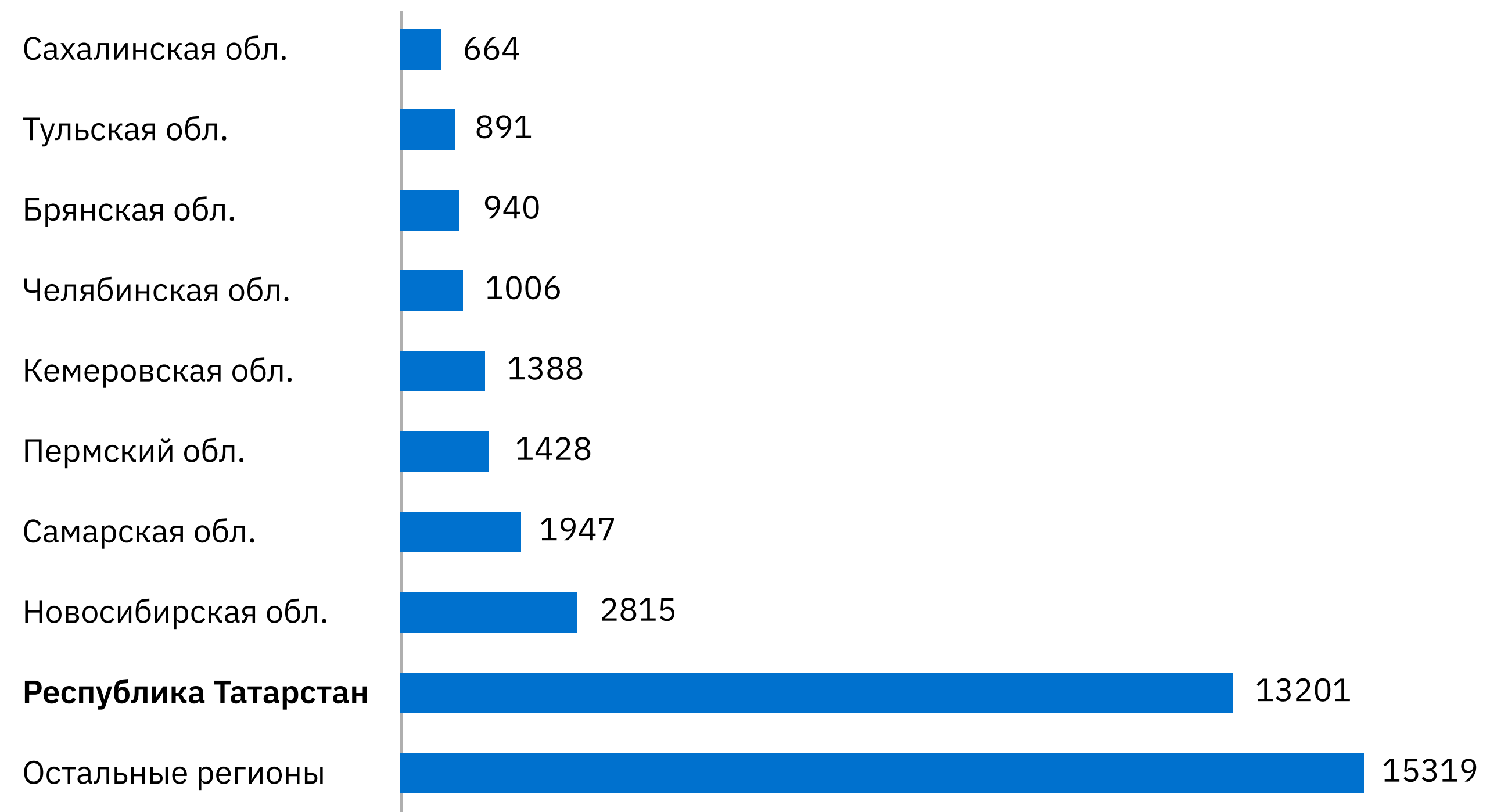
## Результаты оценки

Высокий уровень — **28 %**

Средний уровень — **65 %**

Низкий уровень — **7 %**

## Распределение участников исследования по регионам





# Результаты оценки цифровых компетенций

Основные результаты исследования результатов автоматизированной оценки сформированности цифровых компетенций педагогических работников показывают, что общий уровень цифровых компетенций педагогов находится на уровне **выше среднего**.

| Типологический профиль | Количество педагогов |                   | Количество педагогов | Процент |
|------------------------|----------------------|-------------------|----------------------|---------|
| Начинающий             | 109                  | начальный уровень | 706                  | 2%      |
| Элементарный           | 597                  |                   |                      |         |
| Исследующий            | 1 999                | средний уровень   | 22 331               | 56%     |
| Прогрессирующий        | 5 317                |                   |                      |         |
| Интегратор             | 15 015               |                   |                      |         |
| Продвинутый            | 10 076               | высокий уровень   | 16 562               | 42%     |
| Экспертный             | 5 324                |                   |                      |         |
| Новатор                | 1 162                |                   |                      |         |
| <b>Всего</b>           | <b>39 599</b>        |                   |                      |         |

## График проведения курсов повышения квалификации

**«Цифровые образовательные ресурсы и сервисы в педагогической деятельности» (72 ак. часа)**

## Программа курса:

- теоретическая инвариантная часть
- практическая часть на выбор обучающихся
- онлайн-мероприятия - вебинары и митапы с ведущими практиками в области цифровизации системы образования РФ
- итоговая аттестация

**Плановое количество педагогов на 2022 год – 8 000 человек**

**Набор на первый поток завершен**

# Целевая аудитория для КПК - Подтвержденные педагоги на [educont.ru](https://educont.ru)

**1 период обучения - 01.03.-30.04.2022**

**2 период обучения - 12.05.-08.07.2022**

**3 период обучения - 12.09.-11.11.2022**

**4 период обучения - 10.10.-09.12.2022**

**Заявка на бесплатное обучение на курсы повышения  
квалификации Университета Иннополис**





# Контактные лица по работе с регионами

Для запроса логина и пароля, направьте письмо на [regions@educont.ru](mailto:regions@educont.ru)



**Ксения Фомина**

Руководитель отдела  
по работе с регионами

+7 912 388 70 71

k.fomina@innopolis.ru

@kvaganova

Приволжский  
федеральный округ



**Андрей Рязанцев**

+7 937 066 69 90

a.ryazantsev@innopolis.ru

@ryazantsevw

Северо-Западный  
федеральный округ



**Руслан Шарипов**

+7 919 921 29 00

r.sharipov@innopolis.ru

@captainkazakhstan

Северо-Кавказский  
федеральный округ



**Адам Висаитов**

+7 938 019 66 60

a.visaitov@innopolis.ru

@adamvisa

Уральский  
федеральный округ



**Анастасия Зильбер**

+7 963 853 14 53

a.zilber@innopolis.ru

@anastasiatilber

по другим федеральным округам менеджеры будут введены до 1 марта 2022 года



ЦИФРОВОЙ  
ОБРАЗОВАТЕЛЬНЫЙ  
КОНТЕНТ

INNOPOLIS  
UNIVERSITY



МИНИСТЕРСТВО  
ПРОСВЕЩЕНИЯ  
РОССИЙСКОЙ  
ФЕДЕРАЦИИ



Минцифры  
России



Кадры  
для цифровой  
экономики

Оператор  
Университет Иннополис

**8 800 550-29-89**

Для руководителей организаций по вопросам  
подтверждения пед. работников и обучающихся

**8 800 550-63-73**

По общим вопросам (круглосуточно)

**help@educont.ru**


Техподдержка

**Изменения в образовании  
начинаются с педагога.**

**educont.ru**

**Подписывайтесь на наш  
новостной канал**

**Telegram**





ЦИФРОВОЙ  
ОБРАЗОВАТЕЛЬНЫЙ  
КОНТЕНТ

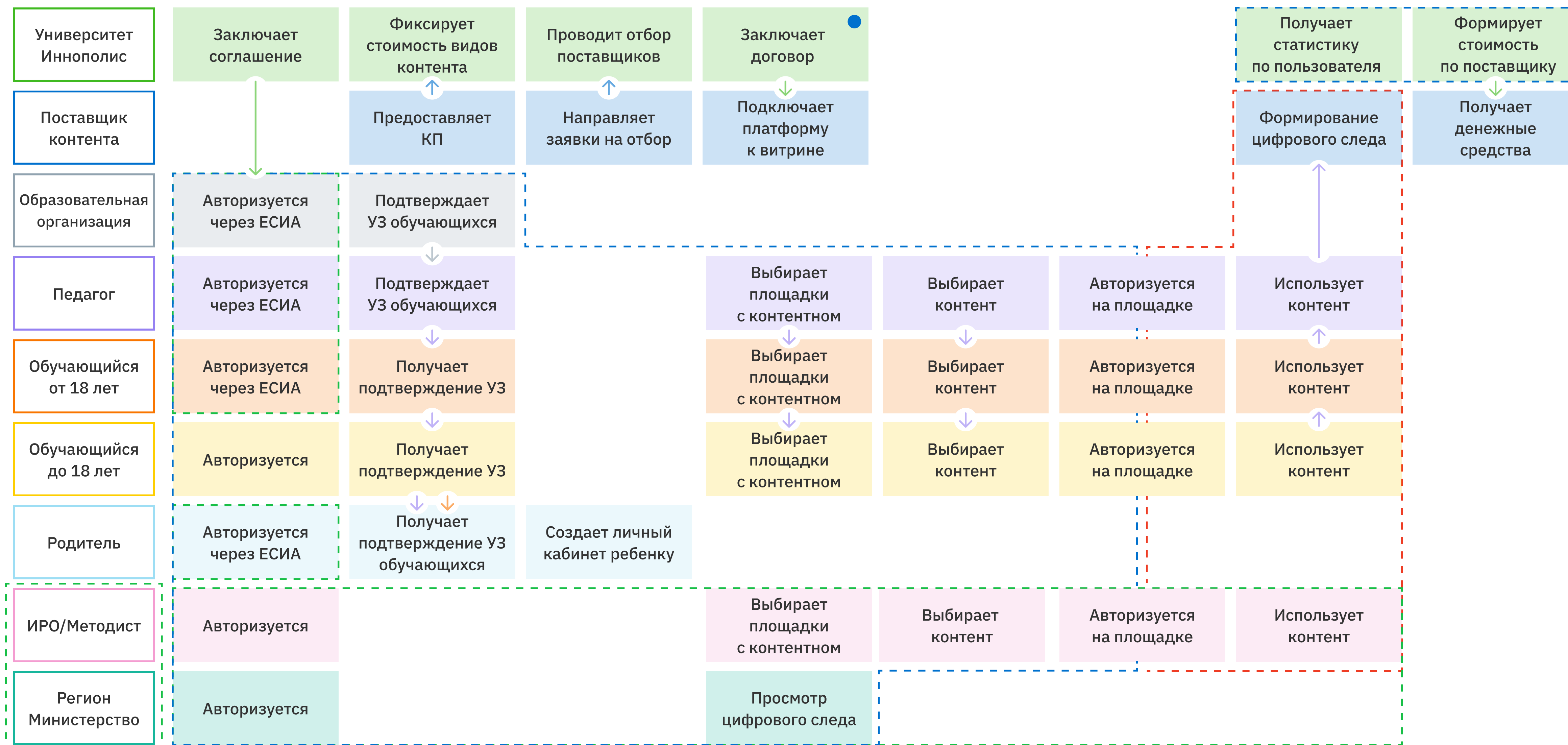
INNOVATION  
UNIVERSITY

# Дополнительные материалы



# Клиентский путь 2022

Информационная компания



● Формирует обязательства на совокупную стоимость не более средств, предусмотренных субсидией. Обязует поставщика контента нести ответственность за содержание контента согласно ФЗ РФ от 29.12.2010 г. N 436-ФЗ «О защите детей от информации, причиняющей вред их здоровью и развитию»

Изменения 2022

Платформа поставщика ЦОК

Витрина Университета Иннополис

# Текущий статус подтверждения пользователей в разрезе субъектов РФ на 31.12.2021

| Субъект РФ                      | Всего пользователей с ролью “Обучающийся” | Кол-во подтвержденных пользователей с ролью “Обучающийся” / % | Всего пользователей с ролью “Педагог” | Кол-во подтвержденных пользователей с ролью “Педагог” / % |
|---------------------------------|---|---|---------------------------------------|---|
| 1 Самарская область             | 91 644                                    | <b>89 918 / 98%</b>   | 14 023                                | <b>13 780 / 98%</b>                                       |
| 2 Свердловская область          | 65 203                                    | <b>59 047 / 91%</b>   | 11 853                                | <b>10 775 / 91%</b>                                       |
| 3 Липецкая область              | 62 136                                    | <b>60 933 / 98%</b>   | 8 027                                 | <b>7 860 / 98%</b>  |
| 4 Чувашская республика          | 62 088                                    | <b>60 169 / 97%</b>   | 5 377                                 | <b>4 991 / 93%</b>  |
| 5 Челябинская область           | 66 257                                    | <b>58 945 / 89%</b>   | 6 518                                 | <b>5 994 / 92%</b>  |
| 6 Республика Башкортостан       | 66 235                                    | <b>56 332 / 85%</b>   | 7 342                                 | <b>6 465 / 88%</b>  |
| 7 Кемеровская область - Кузбасс | 59 162                                    | <b>56 232 / 95%</b>   | 6 319                                 | <b>6 024 / 95%</b>  |
| 8 Тамбовская область            | 47 185                                    | <b>46 136 / 98%</b>   | 5 441                                 | <b>5 291 / 97%</b>  |
| 9 Пермский край                 | 39 867                                    | <b>36 631 / 92%</b>   | 6 486                                 | <b>6 007 / 93%</b>  |

# Текущий статус подтверждения пользователей в разрезе субъектов РФ на 31.12.2021

| Субъект РФ               | Всего пользователей с ролью<br>“Обучающийся” | Кол-во подтвержденных<br>пользователей с ролью<br>“Обучающийся” / % | Всего пользователей с<br>ролью “Педагог” | Кол-во подтвержденных<br>пользователей с ролью<br>“Педагог” / % |
|--------------------------|--|---|--|---|
| 10 Тюменская область     | 41 833                                       | <b>37 606 / 90%</b>   | 3 302                                    | <b>3 067 / 93%</b>  |
| 11 Ставропольский край   | 35 996                                       | <b>33 962 / 94%</b>   | 6 554                                    | <b>6 204 / 95%</b>  |
| 12 Московская область    | 45 680                                       | <b>31 645 / 69%</b>   | 9 143                                    | <b>7 576 / 83%</b>  |
| 13 Республика Татарстан  | 39 723                                       | <b>30 153 / 76%</b>   | 16 189                                   | <b>7 074 / 44%</b>  |
| 14 Республика Дагестан   | 33 138                                       | <b>24 676 / 74%</b>   | 5 497                                    | <b>4 037 / 73%</b>  |
| 15 Нижегородская область | 29 904                                       | <b>23 631 / 79%</b>   | 3 612                                    | <b>3 097 / 86%</b>  |
| 16 Краснодарский край    | 26 012                                       | <b>21 335 / 82%</b>   | 4 315                                    | <b>3 614 / 84%</b>  |
| 17 Республика Мордовия   | 22 919                                       | <b>21 323 / 93%</b>   | 3 162                                    | <b>2 980 / 94%</b>  |
| 18 Новосибирская область | 23 629                                       | <b>19 641 / 83%</b>   | 5 005                                    | <b>4 234 / 85%</b>  |



# Текущий статус подтверждения пользователей в разрезе субъектов РФ на 31.12.2021

| Субъект РФ                    | Всего пользователей с ролью<br>“Обучающийся” | Кол-во подтвержденных<br>пользователей с ролью<br>“Обучающийся” / % | Всего пользователей с<br>ролью “Педагог” | Кол-во подтвержденных<br>пользователей с ролью<br>“Педагог” / % |
|-------------------------------|--|---|--|---|
| 19 Пензенская область         | 23 763                                       | <b>21 095 / 89%</b>   | 2 563                                    | <b>2 307 / 90%</b>  |
| 20 Ханты-Мансийский АО - Югра | 23 163                                       | <b>19 320 / 83%</b>   | 3 566                                    | <b>3 261 / 91%</b>  |
| 21 Омская область             | 20 470                                       | <b>18 541 / 91%</b>   | 3 223                                    | <b>2 951 / 92%</b>  |
| 22 Саратовская область        | 24 560                                       | <b>18 150 / 74%</b>   | 4 079                                    | <b>2 921 / 72%</b>  |
| 23 Иркутская область          | 21 267                                       | <b>17 190 / 81%</b>   | 4 065                                    | <b>3 381 / 83%</b>  |
| 24 Ростовская область         | 23 084                                       | <b>15 269 / 66%</b>   | 5 087                                    | <b>4 138 / 81%</b>  |
| 25 Брянская область           | 15 609                                       | <b>15 041 / 96%</b>   | 2 910                                    | <b>2 775 / 95%</b>  |
| 26 Тульская область           | 14 894                                       | <b>14 072 / 94%</b>   | 2 759                                    | <b>2 586 / 94%</b>  |
| 27 Курская область            | 17 986                                       | <b>14 567 / 81%</b>   | 2 089                                    | <b>1 623 / 78%</b>  |

# Текущий статус подтверждения пользователей в разрезе субъектов РФ на 31.12.2021

| Субъект РФ               | Всего пользователей с ролью<br>“Обучающийся” | Кол-во подтвержденных<br>пользователей с ролью<br>“Обучающийся” / % | Всего пользователей с<br>ролью “Педагог” | Кол-во подтвержденных<br>пользователей с ролью<br>“Педагог” / % |
|--------------------------|--|---|--|---|
| 28 Волгоградская область | 22 411                                       | <b>14 663 / 65%</b>   | 2 550                                    | <b>1 490 / 58%</b>  |
| 29 Архангельская область | 13 588                                       | <b>13 158 / 97%</b>   | 2 832                                    | <b>2 732 / 96%</b>  |
| 30 Астраханская область  | 14 960                                       | <b>13 725 / 92%</b>   | 2 007                                    | <b>1 849 / 92%</b>  |
| 31 Республика Удмуртская | 17 861                                       | <b>13 180 / 74%</b>   | 2 424                                    | <b>1 795 / 74%</b>  |
| 32 Ярославская область   | 15 707                                       | <b>12 897 / 82%</b>   | 1 817                                    | <b>1 490 / 82%</b>  |
| 33 Ульяновская область   | 15 811                                       | <b>11 740 / 74%</b>   | 1 753                                    | <b>1 405 / 80%</b>  |
| 34 Белгородская область  | 13 453                                       | <b>10 682 / 79%</b>   | 2 382                                    | <b>1 779 / 75%</b>  |
| 35 Орловская область     | 10 426                                       | <b>9 336 / 90%</b>  | 2 916                                    | <b>2 601 / 89%</b>  |
| 36 Ямало-Ненецкий АО     | 10 956                                       | <b>10 297 / 94%</b>   | 1 585                                    | <b>1 496 / 94%</b>  |

# Текущий статус подтверждения пользователей в разрезе субъектов РФ на 31.12.2021

| Субъект РФ                         | Всего пользователей с ролью<br>“Обучающийся” | Кол-во подтвержденных<br>пользователей с ролью<br>“Обучающийся” / % | Всего пользователей с<br>ролью “Педагог” | Кол-во подтвержденных<br>пользователей с ролью<br>“Педагог” / % |
|------------------------------------|--|---|--|---|
| 37 Республика Бурятия              | 12 428                                       | <b>10 167 / 82%</b>   | 1 870                                    | <b>1 524 / 81%</b>  |
| 38 Республика Адыгея               | 9 291  | <b>9 089 / 98%</b>  | 2 361                                    | <b>2 263 / 96%</b>  |
| 39 Ленинградская область           | 12 482                                       | <b>8 963 / 72%</b>  | 1 398                                    | <b>1 084 / 78%</b>  |
| 40 Калининградская область         | 9 726  | <b>8 404 / 86%</b>  | 1 094                                    | <b>993 / 91%</b>  |
| 41 Республика Коми                 | 11 671                                       | <b>8 388 / 72%</b>  | 1 308                                    | <b>871 / 67%</b>  |
| 42 Владимирская область            | 9 177  | <b>7 172 / 78%</b>  | 1 354                                    | <b>1 178 / 87%</b>  |
| 43 Ивановская область              | 9 458  | <b>7 254 / 77%</b>  | 1 040                                    | <b>872 / 84%</b>  |
| 44 Республика Кабардино-Балкарская | 9 069  | <b>7 452 / 82%</b>  | 845                                      | <b>660 / 78%</b>  |
| 45 Томская область                 | 8 566  | <b>6 862 / 80%</b>  | 1 312                                    | <b>1 147 / 87%</b>  |

# Текущий статус подтверждения пользователей в разрезе субъектов РФ на 31.12.2021

| Субъект РФ               | Всего пользователей с ролью<br>“Обучающийся” | Кол-во подтвержденных<br>пользователей с ролью<br>“Обучающийся” / % | Всего пользователей с<br>ролью “Педагог” | Кол-во подтвержденных<br>пользователей с ролью<br>“Педагог” / % |
|--------------------------|--|---|--|---|
| 46 Оренбургская область  | 10 959                                       | <b>5 975 / 55%</b>  | 1 536                                    | <b>965 / 63%</b>  |
| 47 Смоленская область    | 6 444  | <b>5 284 / 82%</b>  | 977                                      | <b>853 / 87%</b>  |
| 48 Амурская область      | 4 360  | <b>3 969 / 91%</b>  | 1 863                                    | <b>1 731 / 93%</b>  |
| 49 Воронежская область   | 11 701                                       | <b>5 026 / 43%</b>  | 1 110                                    | <b>550 / 50%</b>  |
| 50 Алтайский край        | 8 526  | <b>4 366 / 51%</b>  | 1 526                                    | <b>1 002 / 66%</b>  |
| 51 Город Санкт-Петербург | 13 643                                       | <b>4 532 / 33%</b>  | 1 054                                    | <b>665 / 63%</b>  |
| 52 Новгородская область  | 5 777  | <b>3 962 / 69%</b>  | 691                                      | <b>546 / 79%</b>  |
| 53 Республика Калмыкия   | 4 182  | <b>3 359 / 80%</b>  | 1 038                                    | <b>824 / 79%</b>  |
| 54 Сахалинская область   | 3 740  | <b>3 295 / 88%</b>  | 1 081                                    | <b>865 / 80%</b>  |



# Текущий статус подтверждения пользователей в разрезе субъектов РФ на 31.12.2021

| Субъект РФ             | Всего пользователей с ролью<br>“Обучающийся” | Кол-во подтвержденных<br>пользователей с ролью<br>“Обучающийся” / % | Всего пользователей с<br>ролью “Педагог” | Кол-во подтвержденных<br>пользователей с ролью<br>“Педагог” / % |
|------------------------|--|---|--|---|
| 55 Забайкальский край  | 6 457  | <b>3 477 / 54%</b>  | 755                                      | <b>423 / 56%</b>  |
| 56 Красноярский край   | 8 623  | <b>3 322 / 39%</b>  | 853                                      | <b>346 / 41%</b>  |
| 57 Псковская область   | 4 727  | <b>3 143 / 66%</b>  | 589                                      | <b>436 / 74%</b>  |
| 58 Кировская область   | 6 272  | <b>3 117 / 50%</b>  | 407                                      | <b>205 / 50%</b>  |
| 59 Калужская область   | 3 573  | <b>2 557 / 72%</b>  | 427                                      | <b>319 / 75%</b>  |
| 60 Республика Тыва     | 3 045  | <b>2 229 / 73%</b>  | 816                                      | <b>472 / 58%</b>  |
| 61 Вологодская область | 4 861  | <b>2 440 / 50%</b>  | 385                                      | <b>190 / 49%</b>  |
| 62 Рязанская область   | 4 891  | <b>2 345 / 48%</b>  | 400                                      | <b>214 / 54%</b>  |
| 63 Республика Хакасия  | 4 346  | <b>1 871 / 43%</b>  | 370                                      | <b>143 / 39%</b>  |

# Текущий статус подтверждения пользователей в разрезе субъектов РФ на 31.12.2021

| Субъект РФ                             | Всего пользователей с ролью<br>“Обучающийся” | Кол-во подтвержденных<br>пользователей с ролью<br>“Обучающийся” / % | Всего пользователей с<br>ролью “Педагог” | Кол-во подтвержденных<br>пользователей с ролью<br>“Педагог” / % |
|--|--|---|--|---|
| 64 Приморский край                     | 2 848  | <b>1 405 / 49%</b>  | 510                                      | <b>317 / 62%</b>  |
| 65 Костромская область                 | 2 305  | <b>1 475 / 64%</b>  | 281                                      | <b>214 / 76%</b>  |
| 66 Республика Северная Осетия - Алания | 4 717  | <b>1 311 / 28%</b>  | 442                                      | <b>124 / 28%</b>  |
| 67 Камчатский край                     | 1 310  | <b>1 118 / 85%</b>  | 387                                      | <b>304 / 79%</b>  |
| 68 Республика Крым                     | 3 665  | <b>1 203 / 33%</b>  | 439                                      | <b>205 / 47%</b>  |
| 69 Курганская область                  | 3 884  | <b>1 176 / 30%</b>  | 169                                      | <b>33 / 20%</b>   |
| 70 Мурманская область                  | 3 067  | <b>1 029 / 34%</b>  | 207                                      | <b>78 / 30%</b>   |
| 71 Хабаровский край                    | 3 369  | <b>866 / 26%</b>  | 391                                      | <b>105 / 27%</b>  |
| 72 Город Севастополь                   | 2 194  | <b>886 / 40%</b>  | 112                                      | <b>52 / 46%</b>   |

# Текущий статус подтверждения пользователей в разрезе субъектов РФ на 31.12.2021

| Субъект РФ                         | Всего пользователей с ролью<br>“Обучающийся” | Кол-во подтвержденных<br>пользователей с ролью<br>“Обучающийся” / % | Всего пользователей с<br>ролью “Педагог” | Кол-во подтвержденных<br>пользователей с ролью<br>“Педагог” / % |
|------------------------------------|--|---|--|---|
| 73 Республика Саха /Якутия/        | 1 854  | <b>720 / 39%</b>  | 280                                      | <b>161 / 58%</b>  |
| 74 Республика Ингушетия            | 1 482  | <b>722 / 49%</b>  | 246                                      | <b>157 / 64%</b>  |
| 75 Город Москва                    | 22 370                                       | <b>531 / 2%</b>   | 453                                      | <b>20 / 4%</b>  |
| 76 Республика Карелия              | 1 601  | <b>417 / 26%</b>  | 114                                      | <b>36 / 32%</b>   |
| 77 Карачаево-Черкесская республика | 1 681  | <b>326 / 19%</b>  | 145                                      | <b>59 / 41%</b>   |
| 78 Чеченская республика            | 983  | <b>154 / 16%</b>  | 250                                      | <b>39 / 16%</b>   |
| 79 Республика Марий Эл             | 1 153  | <b>161 / 14%</b>  | 75                                       | <b>12 / 16%</b>   |
| 80 Еврейская автономная область    | 211  | <b>105 / 50%</b>  | 89                                       | <b>53 / 60%</b>   |
| 81 Тверская область                | 1 937  | <b>109 / 6%</b>   | 126                                      | <b>22 / 17%</b>   |

# Текущий статус подтверждения пользователей в разрезе субъектов РФ на 31.12.2021

| Субъект РФ                    | Всего пользователей с ролью<br>“Обучающийся” | Кол-во подтвержденных<br>пользователей с ролью<br>“Обучающийся” / % | Всего пользователей с<br>ролью “Педагог” | Кол-во подтвержденных<br>пользователей с ролью<br>“Педагог” / % |
|-------------------------------|--|---|--|---|
| 82 Республика Алтай           | 454  | <b>106 / 23%</b>  | 31                                       | <b>5 / 16%</b>  |
| 83 Ненецкий автономный округ  | 55   | <b>30 / 55%</b>   | 40                                       | <b>27 / 68%</b>   |
| 84 Чукотский автономный округ | 48   | <b>0 / 0%</b>   | 15                                       | <b>3 / 20%</b>  |
| 85 Магаданская область        | 141  | <b>0 / 0%</b>   | 15                                       | <b>0 / 0%</b>   |